

THE SCHOOL REPORTER



NUMER 2

21 stycznia 2014
GAZETKA SZKOLNA

CENA: 30 gr



Szkoła Podstawowa
im. Marii Konopnickiej
w Kowalewie Pomorskim

SZKOLNY REPORTER



**TO JUŻ 22.FINAŁ
WIELKIEJ ORKIESTRY
ŚWIĄTECZNEJ POMOCY!!!**

*Nigdy nie jesteśmy tak biedni, aby nie stać nas
było na udzielenie pomocy bliźniemu.*



W tym numerze:

- Międzynarodowy projekt „Blżej Polski”
- Wielka Orkiestra Świątecznej Pomocy
- „Muzyka potrzebą narodów”
- Za co kochamy babcię i dziadka?
- ENGLISH ZONE
- Książkowy zawrót głowy – kraina Narnii
- Kącik kulinarny
- Szkolne aktualności
- ROZRYWKA
- Sylwetka absolwenta - TWÓRCZY

Międzynarodowy projekt

„Blżej Polski”



Przed świętami Bożego Narodzenia uczniowie klasy VA podczas zajęć języka polskiego własnoręcznie przygotowali kartki ze świątecznymi życzeniami, które zostały wysłane do Parafialnej Szkoły Sobotniej w Hamburgu.

Po powrocie z przerwy świątecznej w sekretariacie czekała na piątoklasistów oraz pana Dyrektora miła niespodzianka – niezwykle ciepłe życzenia prosto z Niemiec! Koordynator projektu i dyrektor niemieckiej placówki w imieniu swoim oraz uczniów życzyli zdrowia, spokoju, sukcesów i zadowolenia w życiu prywatnym w Nowym Roku!



Wspieramy dzieci i seniorów!

12 stycznia 2014 roku odbył się 22. FINAŁ WIELKIEJ ORKIESTRY ŚWIĄTECZNEJ POMOCY. Celem tegorocznej akcji było zebranie pieniędzy na zakup specjalistycznego sprzętu dla dziecięcej medycyny ratunkowej i godnej opieki medycznej seniorów.

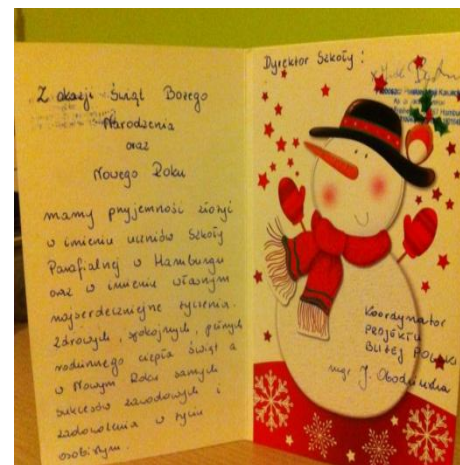
Od samego rana wolontariusze z naszej gminy pojawili się na ulicach miasta. W Miejsko - Gminnym Ośrodku Kultury w Kowalewie Pomorskim został zawiązany sztab Wielkiej Orkiestry. W godzinach popołudniowo - wieczornych na terenie MGOK odbywały się ciekawe

Redakcja: Weronika Czachorowska, Marta Lewandowska, Sandra Rasielska, Marta Tocka, Krystian Iwański, Dawid Opaliński.

Opiekun: Małgorzata Piórkowska

Pomoc techniczna: Jolanta Zarembka

Pomoc językowa: Małgorzata Balcerek



M. Lewandowska

występy i licytacje. Oprócz pięknego zegara na ścianę można było nabyć kubki, koszulki, kosmetyki oraz słodkie wypieki.

Uczniowie naszej placówki także przyłączyli się do akcji.

W szkole wolontariusze zebrali 2217,77 zł, natomiast kwota zgromadzonych pieniędzy z całej gminy to 11.916,92 zł! Mieszkańcy Kowalewa i okolic okazali swoje dobre serca i chęć niesienia pomocy.

Na zakończenie niedzielnego finału mogliśmy obejrzeć przepiękny pokaz fajerwerków, który symbolizował światło do nieba!

**ZAPRASZAMY DO
OBEJRZENIA FOTORELACJI
Z FINAŁU WOŚP
W KOWALEWIE POMORSKIM!**

S. Rasielska

K. Iwański





„Muzyka potrzeba narodów”

Mówi się, że muzyka uspokaja umysł, ułatwia wzlot myśli, a gdy trzeba, pobudza do walki. Dla wielu ludzi to właśnie muzyka jest całym światem. Postanowiliśmy, że w drugim numerze naszej gazetki zamieścimy wywiady z nauczycielami Publicznej Szkoły Muzycznej I Stopnia w Golubiu – Dobrzyniu z filią w Kowalewie Pomorskim. Zapraszamy do lektury!

Wywiad z panem Robertem Matusiakem, nauczycielem Publicznej Szkoły Muzycznej!!!

Marta Lewandowska: Czy lubi Pan swoją pracę?

p. Robert Matusiak: *Oczywiście! Praca sprawia mi ogromną przyjemność.*

M.L.: Dlaczego postanowił zostać Pan muzykiem?

p. R.M.: *Zostałem muzykiem, gdyż w pewnym momencie swojego życia odkryłem, że to zajęcie, któremu chcę się poświęcić.*

M.L.: Czy lubi Pan uczyć dzieci gry na pianinie?

p. R.M.: *Tak, lubię pracować z dziećmi, ponieważ ucząc je, jednocześnie sam się uczę.*

M.L.: Poza muzyką ma Pan inne zainteresowania?

p. R.M.: *Interesuję się historią najnowszą, literaturą, turystyką oraz militariami.*

M.L.: Co robi Pan w wolnym czasie?

p. R.M.: *Uwielbiam czytać książki, chodzę z żoną do kina i spędzam czas ze swoimi dziećmi.*

M.L.: Ile lat gra Pan na pianinie?

p. R.M.: *To już 39 lat!*

M.L.: Bardzo dziękuję za udzieleniu wywiadu do „Szkolnego Reportera”!

Wywiad z panem Jakubem, nauczycielem Publicznej Szkoły Muzycznej!!!

Marta Tocka: Kiedy Pan stwierdził, że gra na gitarze to Pana pasja?

p. Jakub: *Kiedy miałem 11 lat, gry na gitarze uczył mnie pewien profesor w jednej ze szkół muzycznych w Bydgoszczy. To dzięki niemu pokochałem muzykę i zrozumiałem, że gra na gitarze stała się moją pasją.*

M. T.: Dlaczego zdecydował się Pan podjąć pracę jako nauczyciel w szkole muzycznej?

p. J.: *Dzięki kształceniu w szkole muzycznej nauczyłem się grać profesjonalnie. Chcę tej umiejętności nauczać innych. Gdybym od dziecka uczył się samodzielnie gry na gitarze, to prawdopodobnie grałbym amatorsko.*

M. T.: Co robi Pan w wolnym czasie?

p. J.: *Żegluję na swojej łódce.*

M. T.: Czy praca w szkole muzycznej ma swoje złe strony?

p. J.: *Jedynym minusem jest poranne*

wstawanie do pracy. ☺

M. T.: A plusy?

p. J.: *Przede wszystkim kontakt z fajną młodzieżą, robienie tego, co się lubi, słuchanie ładnych dźwięków. Moja praca to wielka radość!*

M. T.: Gdyby nadarzyła się okazja na zmianę zawodu, to kim by Pan został?

p. J.: *Gdybym mógł zmienić zawód, to zostałbym żeglarzem i podróżnikiem.*

M. T.: Dziękuję za udzielenie wywiadu.

p. J.: *Ja również dziękuję.*





Za co kochamy babcię i dziadka?

21 i 22 stycznia obchodzimy

Dzień Babci i Dziadka. Składamy życzenia naszym babciom i dziadkom oraz dziękujemy im za to, że są!

Babcia kojarzy się nam ze słodką herbatą, pysznymi wypiekami, szalikami i skarpetkami zrobionymi na drutach. Dziadek lubi gry planszowe i spacerować. Z okazji dzisiejszego i jutrzejszego święta nie zapomnijcie złożyć życzeń! Możecie własnoręcznie wykonać laurkę, kupić kwiatka i czekoladki lub upiec pyszne babeczki.

W naszej gazecie zamieściliśmy wiersze oraz piosenki dla babć i dziadków. Może skorzystacie i wyśpiewacie lub wyrecytujecie je jako życzenia?

S. Rasielowska

„Cza-cza dla babci i dziadka”

Dla babci czaczą tańczymy na lodzie.
Dla babci tańczyć możemy i co dzień.
Dla babci czaczą na soplach gra wiatr,
a my życzymy i śpiewamy tak:

Kochana Babciu żyj sto lat,
ciesz się wnukami i kochaj świat.
Kochana Babciu żyj sto lat,
śpiewaj z nami głośno cza, cza, cza.

Dla dziadka czaczą tańczymy na lodzie.
Dla dziadka tańczyć możemy i co dzień.
Dla dziadka czaczą na soplach gra wiatr,
a my życzymy i śpiewamy tak:

Kochany Dziadku żyj sto lat,
ciesz się wnukami i kochaj świat.
Kochany Dziadku żyj sto lat,
śpiewaj z nami głośno: cza, cza, cza.

Bo babcia z dziadkiem to nasze są skarby,
malują uśmiech bez pędzla i farby.
Więc dla nich czaczą na soplach gra wiatr,
a my życzymy i śpiewamy tak:

Kochana Babciu żyj sto lat,
ciesz się wnukami i kochaj świat.
Kochany Dziadku żyj sto lat,
śpiewaj z nami głośno: cza, cza, cza.

W. Czachorowska

...ENGLISH ZONE...

Grandma has holiday

Grandma has a holiday, a grandmother's day,
I remember that.
I give her flowers, give her a kiss,
light honey gold.

Grandma, my la la la la la
Grandma is my holiday.

Grandma has a holiday, a grandmother's day,
paint a picture of her.
Take in the old handle his hand.
We would like to kiss her.

Grandma, my la la la la la
Grandma is my holiday.

Grandma has a holiday, a grandmother's day,
laugh so cheerfully.
A grandmother though is a hundred years old,
is dancing with us in the circle.

Grandma, my la la la la la
Grandma is my holiday.



Grandfather

Dearest grandfather is a song
I sing grandchildren,
That's not the toy or the flower,
This is a song about our grandfather.

About how I'm going with my grandfather to
the zoo.
About how my grandfather is fun.
About chin grandfather at ridiculously stings,
when the grandfather firmly kisses.

Dearest grandfather is a song
I sing grandchildren,
That's not the toy or the flower,
This is a song about our grandfather.

W. Czachorowska



Słowniczek:

babcia - Grandmother

dziadek - Grandfather

serce - Heart

zyczenia - Wishes

Dzień Babci - Day of Grandmother

Dzień Dziadka - Day of Grandfather

M. Tocka

Książkowy zawrót głowy

Nie każdy lubi czytać, ale każdego ciekawia niezwykle, tajemnicze historie. Bohaterami dzisiejszej są **Łucja, Zuzanna, Piotr i Edmund. Kto to taki? Przeczytajcie...**

Cześć!

Dzisiaj opiszę Wam niezwykle interesującą książkę „Opowieści z Narnii”. Jest to powieść fantastyczno - przygodowa o rodzeństwie: Piotrze, Edmundzie Zuzannie i Łucji, które przenosi się do cudownego świata Narnii. Wielu z Was na pewno myśli, że książka ma tylko trzy części. Tak naprawdę ma ich siedem:

„Lew, Czarownica i stara szafa”, „Książę Kaspian”, „Podróż Wędrowca do Świt”, „Srebrne krzesło”, „Koń i jego chłopiec”, „Siostrzeniec Czarodziej” i „Ostatnia bitwa”.



Książki są świetne i zachęcam Was do ich przeczytania. Twórcą powieści jest Clive Staples „Jack” Lewis. Na pewno pamiętacie, jak w ostatnim numerze gazetki napisałam Wam o Tolkienie. Co pisarz ma wspólnego z Lewisem? Otóż mężczyźni przyjaźnili się ze sobą i w okopach wojennych pisali swoje opowieści. Książka Lewisa opowiada o czasach wojennych. Rodzeństwo musiało opuścić miejsce, które kochało i udać się do domu profesora Kirke'a. Pewnego deszczowego dnia dzieci postanowiły pobawić się w chowanego. Łucja schowała się w

ogromnej, starej szafie. Kiedy weszła, chciała schować się głębiej, więc cofała się i cofała, aż w końcu znalazła się w cudownym świecie, Narnii. Tajemnicze miejsce pokazała rodzeństwu.

Dzieci będą przeżywały niesamowite przygody. Ich największym wrogiem będzie Biała Czarownica, która nie tylko zapragnie zająć Narnię, ale także przekonać Edmunda, aby przeszedł na jej stronę! Dzieci również poznają sprzymierzeńców. Najwspanialszym z nich okaże się waleczny i sprawiedliwy lew, Aslan. (Uwaga! Jeśli go kiedyś spotkacie, to nie zadzierajcie z nim!)). Bohaterowie wspólnie będą musieli stawić czoła złym siłom, co nie będzie łatwe...

Czy Biała Czarownica zajądzie Narnię? Czy rodzeństwo zdoła ją powstrzymać? Jeśli przeczytacie książki, to się dowiedziecie:)! Miłej lektury!

M. Tocka



Kącik kulinarny



Przeczytajcie nasze dzisiejsze propozycje kulinarne! Może skorzystacie z przepisów, aby uczyć Dzień Babci i Dziadka...

Murzynek

Składniki:

- 1 łyżeczka proszku do pieczenia,
- 1 łyżeczka sody,
- 4 jajka,
- 2 szklanki mąki,
- 3/4 szklanki cukru,

- 1 słoik dżemu,
- 1/2 szklanki oleju,
- rodzynki.



Sposób przygotowania:

Wszystkie składniki dokładnie wymieszać. Masę wlać do formy, następnie rozgrzać piekarnik do 180 stopni. Piec przez 50 minut. Na koniec można roztopić czekoladę i połączyć ją z ciastem.

M. Lewandowska

Kakao na zimno

Składniki:

- kakao,
- schłodzone mleko.

Wykonanie:

Do szklanki wsyp 3 łyżeczki kakao, następnie wlej schłodzone mleko i dokładnie wymieszaj. Napój jest gotowy do picia!

Można również w ten sam sposób przyrządzić kakao na ciepło. Wystarczy zamiast schłodzonego mleka dodać mleko podgrzane. Powodzenia!



W. Czachorowska

Gofry

Składniki:

- 205g mąki,
- 3 jajka,
- 1 łyżeczka proszku do pieczenia,
- 3 łyżki cukru lub cukru pudru,
- 1 mały cukier wanilinowy,
- 3 łyżki rozpuszczonego masła,
- szczypta soli.



Przygotowanie:

1. W misce wymieszać mąkę z proszkiem do pieczenia. Dodać cukier, cukier wanilinowy, maślanek, żółtko oraz rozpuszczone masło. Zmiksować na jednolitą masę.
2. Ubić pianę z białek ze szczyptą soli. Dodawać ją partiami do ciasta, delikatnie mieszając drewnianą łyżką.
3. Ciasto nalać do rozgrzanej gofrownicy i piec do czasu, aż będą mieć złoty kolor. Wyjąć i podawać gorące.
4. Gofry podawać z cukrem pudrem, dżemem lub bitą śmietaną i owocami.

D. Opaliński



PRZED JEDZENIEM UMYJ RĘCE!

Szkolne aktualności

W grudniu 2013 roku odbyło się wiele konkursów i zawodów sportowych, w których brali udział uczniowie naszej szkoły. Staraliśmy się zebrać informacje na temat wszystkich konkursów i umieścić wyniki w naszej gazecie. Przeczytajcie, może wśród nazwisk znajdziecie swoje...? ☺

II etap „Matematyka na medal” i „Króla ortografii”

WYNIKI:

KRÓL ORTOGRAFII:

1. MIKOŁAJ CIECIERSKI,
2. MARTYNA BONIECKA,
3. JULIA KRUPIŃSKA.

MATEMATYK NA MEDAL:

1. ALEKSANDER BARAŃSKI,
1. JAKUB WITKOWSKI,
2. DAMIAN OLSZEWSKI,
3. NATALIA BRODZIŃSKI.

Konkurs biblioteczny „Tajemnice Niny”

WYNIKI:

1. MARIA BONIECKA,
2. DAMIAN WARDZIŃSKI,
3. MARTYNA DŁUGOŁĘCKA.

Szkolny Konkurs Warcabowy

WYNIKI 1-3

Dziewczęta:

1. M. Boniecka,
2. J. Tucholska,
3. A. Żuławska.

Chłopcy:

1. Sz. Chromczak,
2. K. Skorasiński,
3. O. Chelkowski.

WYNIKI 4-6

Dziewczęta:

1. I. Włodarczyk,
2. P. Jaskulska,
3. J. Barczyńska.

Chłopcy:

1. M. Jaskulski,
2. D. Kula,
3. P. Rutkowski.

MATEMATYKA

30.11.2013 r. w Brodnicy odbył się **etap rejonowy Wojewódzkiego Konkursu Przedmiotowego z Matematyki**. Naszą szkołę reprezentowali: **Bartosz Malkiewicz** z Va i **Damian Wardziński** z Vc. Do etapu wojewódzkiego zakwalifikował się Damian, który wykonał bezbłędnie wszystkie zadania.

Trzeba podkreślić, że dużym sukcesem jest udział uczniów kl. V w etapie rejonowym, ponieważ ten konkurs jest w swoim zakresie programowym przeznaczony dla uczniów kl. VI.

Dnia 16.11.2013 r. odbył się I etap (rejonowy) konkursu matematycznego **„Liga Zadaniowa”**. Naszą szkołę reprezentowało 13 uczniów. Byli to:

Agata Kwiatkowska VIa,
Mikołaj Cierniakowski VIa,
Miłosz Paradowski VIa,
Natalia Oleś VIa,
Mikołaj Terliński Va,
Bartosz Malkiewicz Va,
Dawid Opaliński Va,
Karolina Kołodziej Va,

Martyna Długolecka Vb,
Sandra Waćkowska Vb,
Mikołaj Skorasiński Vc,
Damian Wardziński Vc,
Aleksander Banicki Vc.

Konkurs „Liga Zadaniowa” składa się z 3 etapów rejonowych, więc na ostateczne wyniki trzeba jeszcze poczekać.

PLASTYKA

W grudniu 2013 roku odbył się międzyszkolny konkurs z cyklu **„Dzieci w Europie pt. PRAWA DZIECKA”** zorganizowany przez Zespół Szkół nr 28 w Toruniu. Celem konkursu było zilustrowanie praw dziecka w dowolnej technice. Czoro uczniów naszej szkoły zostało laureatami: **Klaudia Budzińska** i **Weronika Burak** - nagrody specjalne, **Marta Lewandowska** i **Damian Wardziński** - wyróżnienia.

Gminny konkurs plastyczny „Tradycje Świąt Bożego Narodzenia” – laureaci:

dzieci młodsze:

Aleksandra Skórkiewicz III miejsce,
Jakub Piskorski wyróżnienie;

dzieci starsze:

Klaudia Budzińska i **Magda Włodarska** II miejsce,

Ewa Tałanda III miejsce,
Agata Zrada wyróżnienie.

Gminny konkurs plastyczny „Najpiękniejsza szopka Bożonarodzeniowa” – laureatka:

Marta Lewandowska II miejsce.

JĘZYK ANGIELSKI

Szkolny konkurs świątecznej piosenki w języku angielskim – laureatki:

Julia Bąk I miejsce,

Wiktoria Tylmanowska II miejsce,

Klaudia Budzińska III miejsce.

JĘZYK POLSKI

7 grudnia w Toruniu odbył się **rejonowy etap Przedmiotowego Konkursu z Języka Polskiego**. Do etapu wojewódzkiego zakwalifikowali się: Agata Kwiatkowska, Julia Bąk, Klaudia Waćkowska, Natalia Oleś i Tomasz Brodziński.

SPORT

ZAWODY W PIŁKĘ RĘCZNĄ

- **2 grudnia 2013, Lubicz**, reprezentantki: **W. Szmytkowska, W. Czachorowska, W. Burak, D. Szmytkowska, K. Budzińska, K. Glasa, N. Wilczewska, A. Zrada, O. Rudnicka** – II miejsce;

- **6 grudnia 2013, Kępno**, reprezentantki: **D. Szmytkowska, W. Czachorowska, O. Rudnicka, W. Szmytkowska, M. Jeżowska, Z. Jeżowska, K. Budzińska, K. Glasa, N. Wilczewska, M. Włodarska, D. Kawula, Z. Czyżniewska** – miejsce III.

ZAWODY W PIŁKĘ SIATKOWĄ

- **5 grudnia 2013, Golub** – **Dobrzyń**, miejsce II,
- **10 i 11 grudnia**, zawody powiatowe, miejsce III i II;

reprezentanci: **Cebula Michalina, Jaskulska Paulina, Kozłowska Wiktoria, Nowatka Karolina, Szwesta Donata, Szymańska Wiktoria, Tałanda Zuzanna, Waćkowska Klaudia, Leśniak Karol, Madej Dominik, Rutkowski Patryk, Wołk Wołkow Mateusz, Huzior Kinga, Piskorska Karolina, Bartoszyński Paweł, Falkowski Paweł, Glasa Mateusz, Huzior Krystian, Słoma Krzysztof, Banicki Aleksander, Jaskulski Mateusz.**

ZAWODY W TENISA STOŁOWEGO

12 grudnia 2013, Krzysztof Słoma zajął I miejsce!



TWÓRCZA KLASA VI B ☺

Sylwetka absolwenta - - twórczy

Już od pierwszych tygodni roku szkolnego poszczególne klasy prezentują wybrane cechy sylwetki absolwenta naszej szkoły.

Pierwszą cechę, **TOLERANCJĘ**, zaprezentowała klasa VI a w październiku. Listopad był czasem, kiedy uczyliśmy się **ASERTYWNOŚCI** wraz z klasą V a. W grudniu V b pokazała, co znaczy być **KULTURALNYM**. Nastał styczeń, więc wraz z klasą VI b będziemy **TWÓRCZY!**

Oprócz kolorowych transparentów, koszulek z napisami i ciekawych przebrań uczniowie przedstawiali krótkie scenki, rozdawali ulotki z hasłami promującymi konkretne cechy i częstowali smacznymi wypiekami!

Akcja ma na celu promocję najważniejszych według dzieci cech, które powinny posiadać jako absolwenci naszej szkoły.



UWAGA KUPON!

ROZRYWKA

Zagadki

1. Jedna z pór roku, podczas której pada śnieg

.....
.....

2. Są rodzicami naszych rodziców.

.....
.....

3. Nazwa pierwszego miesiąca w kalendarzu.

.....
.....

S. Rasiolewska

W jednym z wydań **Szkolnego Reportera** umieściliśmy kupon, który można wykorzystać jednorazowo, gdy nie będziecie przygotowani do lekcji. Kupon zwalnia z niezapowiedzianej kartkówki lub odpowiedzi ustnej. Można go również wykorzystać, gdy zapomnicie o zadaniu domowym.

Co zrobić, gdy znajdziecie kupon w swojej gazetce? Wystarczy, że pokażecie i oddacie nagrodę nauczycielowi prowadzącemu lekcję oraz wybieriecie formę zwolnienia (kartkówka, odpowiedź, brak zadania). Uwaga! Kupon jest ważny miesiąc! Życzymy udanych poszukiwań!)

M. Tocka

Zagadki:

1. zima,
2. dziadkowie lub babcie i dziadkowie,
3. styczeń.

Krzyżówka:

1. pieniądze,
2. orkiestra,
3. miłość,
4. love,
5. serce.

